

helloLMS & zoom 연계

# 실시간강의 매뉴얼 [학생편]



---

MaxSoft

Copyright © 2020 IMAXSOFT. All rights reserved.

No part of this publication may be reproduced, stored in a retrieval system, or transmitted in any form or by any means of electronic, mechanical, photocopying, recording, or otherwise without the permission of IMAXSOFT.

This document provides an outline of a presentation and is incomplete without the accompanying oral commentary and discussion.

# Zoom ID 연동



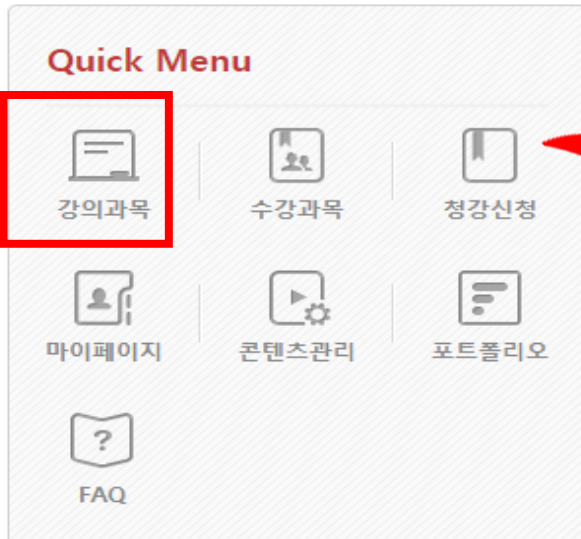
# Zoom ID 연동

01 LMS 로그인 후 퀵메뉴에서 교수님은 강의과목, 학생들은 수강과목을 클릭하여 들어 간 후, 해당 과목을 선택합니다.

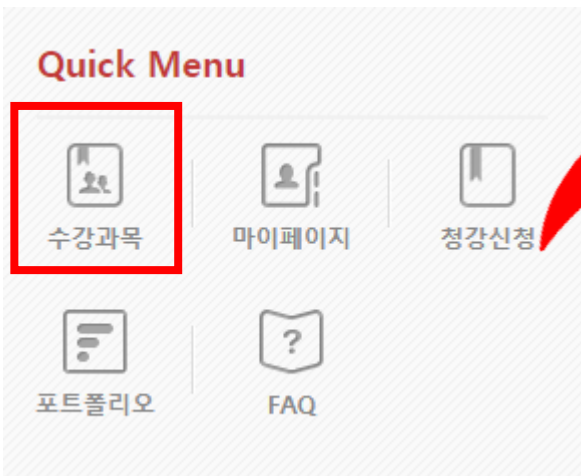
## 원하는 과목 들어가는 방법

- 퀵메뉴를 통해 과목 들어가기
- 메인 강의과목에서 과목 선택해서 들어가기
- 마이페이지 통해 과목 들어가기

교수  
화면  
1



학생  
화면  
1



# Zoom ID 연동

02 좌측 과목 메뉴에서 "실시간 강의" 클릭합니다.

**강의과목**

2020-비정규과목

테스트 비정규과목( ▾ )

▸ 실시간강의

**테스트 비정규과목(uiop123456-01)**

**온라인강의**


▶ 1 주 ✓ 3	▶ 2 주 ✓ 1	▶ 3 주 ✓ 2	▶ 4 주 ✓ 1	▶ 5 주 ✓ 1	▶ 10 주 ✓ 0
--------------	--------------	--------------	--------------	--------------	---------------

**공지사항**

- 두번째 공지 입니다. (04/21 공개예정) [3] 04.21 오후 3:20
- 공지사항 입니다. 04.16 오전 10:48


**? 질의응답**

**클릭**



# Zoom ID 연동

03 실시간강의에 이용할 이메일을 입력하신 후, 확인 버튼 눌러주세요.



The screenshot shows the '실시간강의' (Live Lecture) page of the '아이맥스소프트 e-class system'. The page title is '실시간강의' and the breadcrumb is '운영체제 > 실시간강의'. The main content area contains the following text:

본 메뉴는 Zoom 사용자 등록 후 사용할 수 있습니다.

사용중인 Zoom 이메일ID 또는 가입할 이메일ID를 입력해 주세요.  
실시간강의 참석결과 반영시 사용자가 등록한 Zoom 이메일ID의 정보가 사용됩니다.

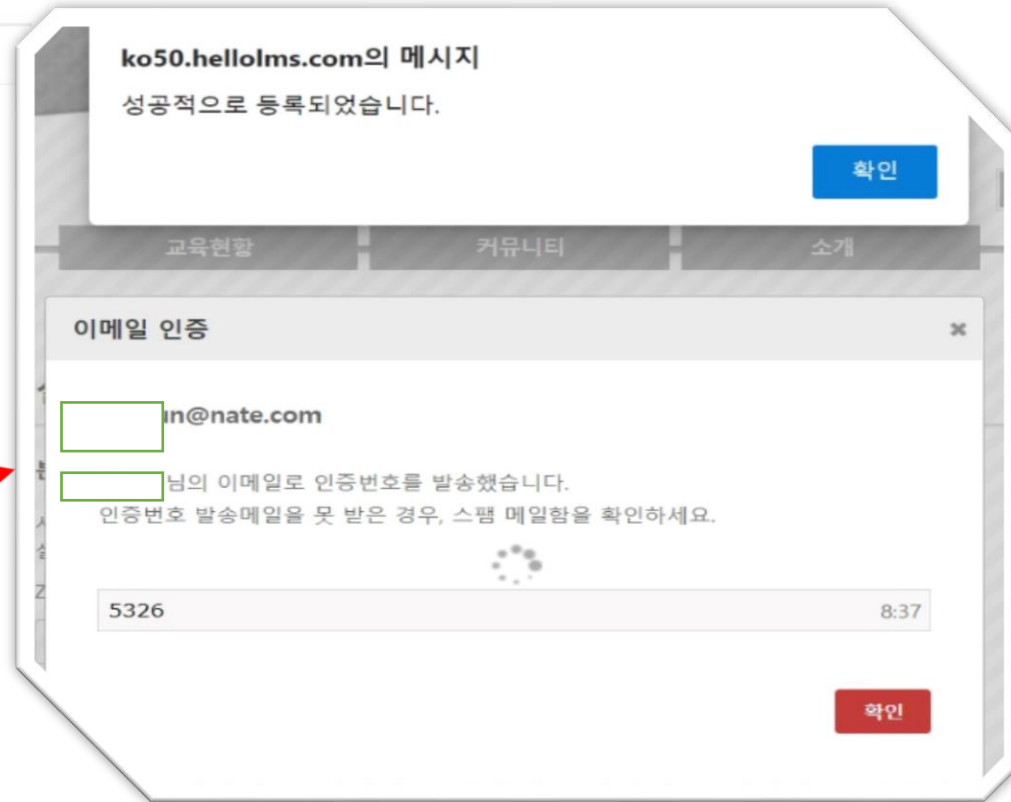
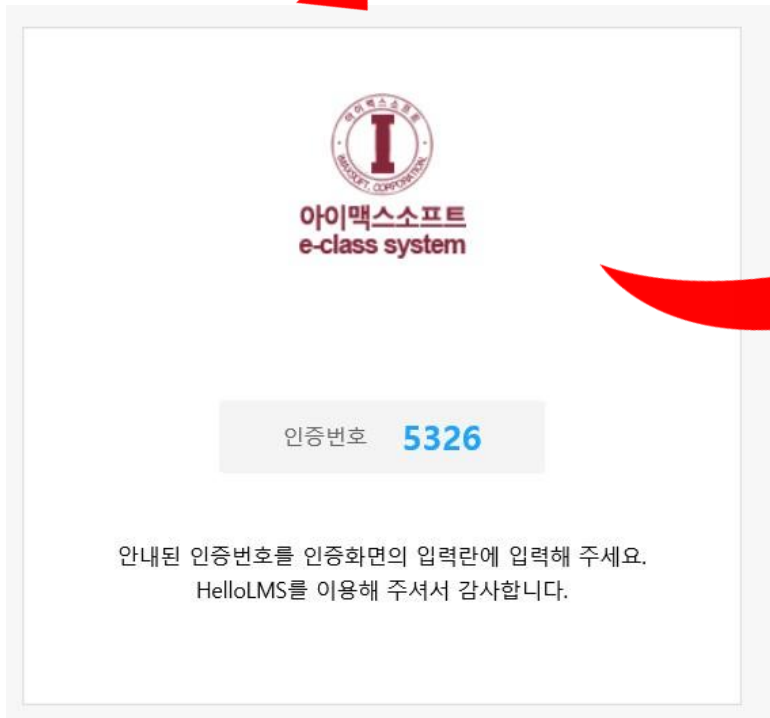
Zoom 회원 ID : @naver.com

**! Zoom 이메일과 여기서 등록하는 이메일이  
다르면 출석연동이 안됩니다.**

# Zoom ID 연동

04 메일로 온 인증번호 확인 후, LMS 화면에서 인증번호를 입력합니다.

\* 인증번호 발송메일을 못 받은 경우, 스팸 메일함을 확인하세요.



# 등록된 Zoom ID 변경



# 등록된 Zoom ID 변경

- 01 실시간강의에서 ID를 클릭하고 디스켓 아이콘을 눌러 새로운 ZOOM 이메일ID를 입력 후, 확인 버튼을 눌러 이메일 인증을 합니다.

The screenshot shows a web interface for a real-time lecture. At the top, there is a navigation bar with '교육현황', '커뮤니티', and '소개' tabs. Below this, the main content area is titled '실시간강의' (Real-time Lecture). A red box labeled '1' highlights the 'Zoom 회원 ID' field, which contains a text input and a disk icon. Below this field, there are two red warning messages: '※ 실시간강의의 참석시 Zoom에 로그인 한 ID와 위 회원 ID가 다를경우 결과반영시 누락되므로 반드시 동일한 ID만 사용하시기 바랍니다.' and '※ Zoom 회원ID의 이메일 정보가 누락되어 있지 않은지 반드시 확인하시기 바랍니다. 결과반영시 누락될 수 있습니다.' Below the warnings is a search bar with the text '검색' and a 'search' button. At the bottom, there is a table with columns: '번호', '제목', '시작예정시간', '강의예정시간', and '참가여부'. The table contains one row with the following data: '1', 'test TEST', '2020.09.23 오전 12:00:00', '22분', and '결과반영전'. A red box labeled '2' highlights a modal dialog box that appears over the Zoom ID field. The dialog box contains the text: 'klms.knuw.ac.kr 내용: 이메일 인증을 시작합니다. 이메일 : [input]@il.com'. Below the text are two buttons: '확인' (Confirm) and '취소' (Cancel). The '확인' button is highlighted with a red box.

klms.knuw.ac.kr 내용:  
이메일 인증을 시작합니다.  
이메일 : [input]@il.com

확인 취소

실시간강의

Zoom 회원 ID : [input] [disk icon]


※ 실시간강의의 참석시 Zoom에 로그인 한 ID와 위 회원 ID가 다를경우 결과반영시 누락되므로 반드시 동일한 ID만 사용하시기 바랍니다.  
※ Zoom 회원ID의 이메일 정보가 누락되어 있지 않은지 반드시 확인하시기 바랍니다. 결과반영시 누락될 수 있습니다.

검색 [input] search

번호	제목	시작예정시간	강의예정시간	참가여부
1	test TEST	2020.09.23 오전 12:00:00	22분	결과반영전

# 등록된 Zoom ID 변경


02 메일로 온 인증번호 확인 후, LMS 화면에서 인증번호를 입력합니다.




✕ 삭제    완전삭제    스팸신고    이동 ▾    추가 ▾

보낸사람    제목

imaxsoft    [받은메일함] [아이맥스소프트(IMAXSOFT)] 요청하신 인증번호입니다.





인증번호 **5326**

안내된 인증번호를 인증화면의 입력란에 입력해 주세요.  
HelloLMS를 이용해 주셔서 감사합니다.

\* 인증번호 발송메일을 못 받은 경우, 스팸 메일함을 확인하세요.



ko50.hellolms.com의 메시지  
성공적으로 등록되었습니다.

확인

교육현황    커뮤니티    소개

이메일 인증

@nate.com

님의 이메일로 인증번호를 발송했습니다.  
인증번호 발송메일을 못 받은 경우, 스팸 메일함을 확인하세요.

5326    8:37

확인

# 실시간강의 참가



# 실시간강의 참가

01 수강과목 메뉴 중 "실시간강의" 를 누릅니다.

02 해당 강의에 들어간 뒤, 수업 참여를 위해 참가 URL을 눌러서 강의에 접속합니다.

수강과목

2020-비정규과목

테스트 비정규과목(▼)

강의계획서

온라인강의 5

**실시간강의 1**

공지사항 2

영미문학(11111-11)

실시간강의

- 영미문학 결과반영전
- 영미문학 2주차 강의 결과반영전
- 영미문학 결과반영전
- 테스트 종료
- 영미문학 종료

더보기▶

진행활동

조회할 자료가 없습니다

제출현황

출제수 | 제출률

0 건 | 0%

최근글

조회할 자료가 없습니다

최근댓글

조회할 자료가 없습니다

실시간강의

test > 실시간강의

Zoom 회원 ID : akflswmf@gmail.com | 등록일 : 2020.09.23 오후 5:56:05

※ 실시간강의 참석시 Zoom에 로그인 한 ID와 위 회원 ID가 다를경우 결과반영시 누락되므로 반드시 동일한 ID만 사용하시기 바랍니다.

※ Zoom 회원ID의 이메일 정보가 누락되어 있지 않은지 반드시 확인하시기 바랍니다. 결과반영시 누락될 수 있습니다.

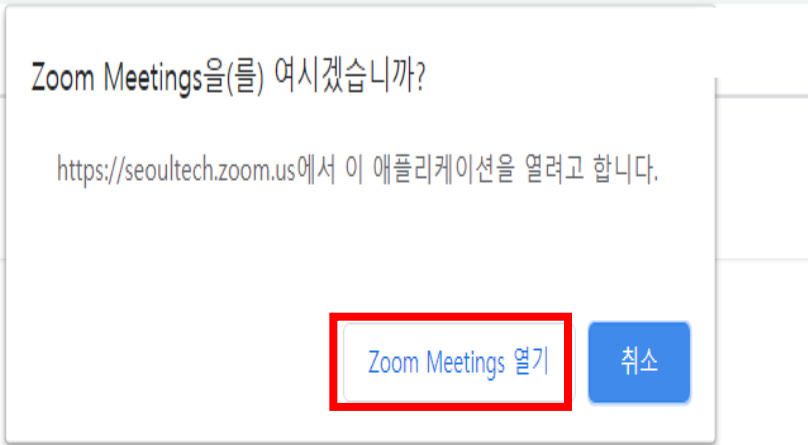
제목	test
시작예정시간	2020.09.23 오전 12:00:00
강의예정시간	22분
참가 URL	<a href="https://zoom.us/j/93164022711">https://zoom.us/j/93164022711</a>
참가 ID	93164022711
비밀번호	8524
내용	

클릭

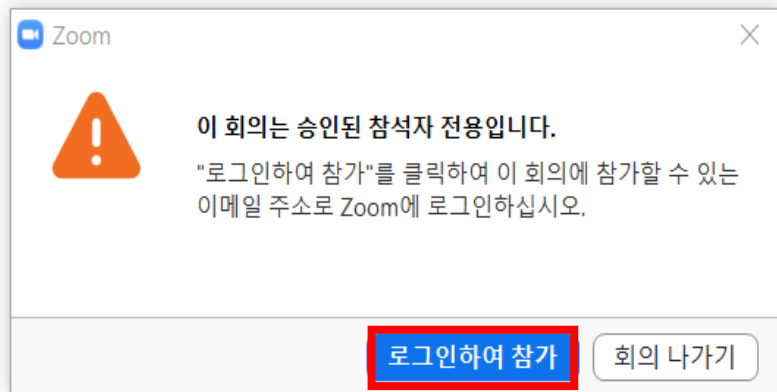
목록

# 실시간강의 참가

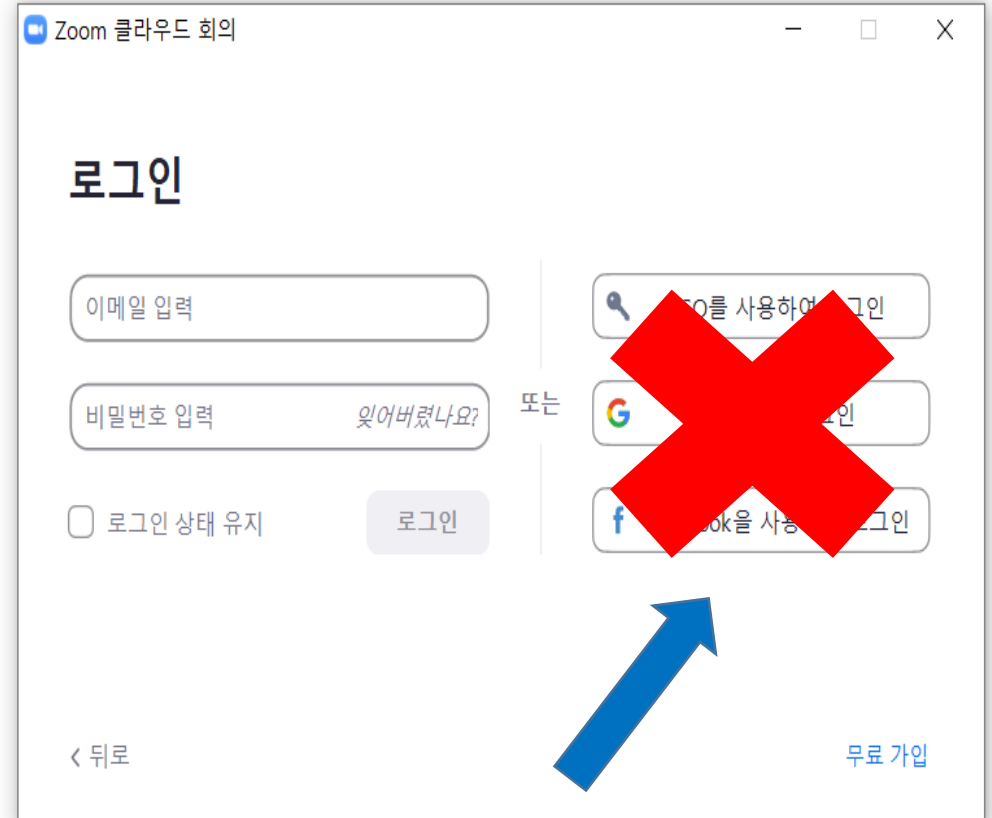
- 03 Zoom홈페이지가 뜨면서 이런 팝업이 뜨면 Zoom Meetings 열기를 누릅니다.



- 04 Zoom에 로그인을 하기 위해 로그인하여 참가를 누릅니다.



- 05 Zoom 로그인 창이 뜨면 **LMS에 등록된 계정으로** 로그인을 합니다. 다른 계정으로 로그인하면 출석인정이 안됩니다.



이 3가지 항목은 이용하지 않습니다.

# 실시간강의 개설

06 아이디가 없는 경우 안내에 따라 회원가입을 진행합니다.

Zoom 솔루션 | 요금제 및 가격 책정 | 영업에 문의 | 회의 참가 | 회의 호스팅 | 로그인 | 무료로 가입하세요

인증을 위해 귀하의 생년월일을 확인하세요.

1

년 | 월 | 일 | 계속

이 데이터는 저장되지 않습니다.

### Zoom의 개인정보 수집·이용에 대한 동의

Zoom이 수집·이용하는 개인정보 항목 및 수집 및 이용 목적은 아래와 같습니다.

개인정보 항목	개인정보 수집·이용 목적
<b>계정 사용자 데이터</b> 무료 Zoom 계정 등록 시 당사가 수집하는 정보 <ul style="list-style-type: none"><li>생년월일(연령 확인 목적에 한하며, Zoom은 이 정보를 다른 목적으로 보유하거나 사용하지 않습니다.)</li><li>이름</li><li>성</li><li>전화</li><li>이메일</li><li>언어 기본 설정</li><li>사용자 ID 및 암호(상글사인을 사용하지 않을 경우) 비밀번호 포함</li></ul>	<ul style="list-style-type: none"><li>귀하의 계정을 통해 접근 가능한 Zoom의 비디오 회의, 웹 세미나, 화상 회의, 채팅 및 기타 협력 서비스("서비스")에 귀하를 등록</li><li>사용자 아바타를 미팅 참가자에게 표시</li><li>지원 제공</li><li>소프트웨어 업데이트, 업그레이드, 시스템 개선 관련 정보 제공</li><li>옵트인(opt-in) 콘테스트, 경품 또는 기타 프로모션 활동 진행</li></ul>

2

취소 | **동의함**

계속하려면 정책에 동의해야 합니다.

Zoom 솔루션 | 요금제 및 가격 책정 | 영업에 문의 | 회의 참가 | 회의 호스팅 | 로그인 | 무료로 가입하세요

## 무료 가입

3

업무용 이메일 주소

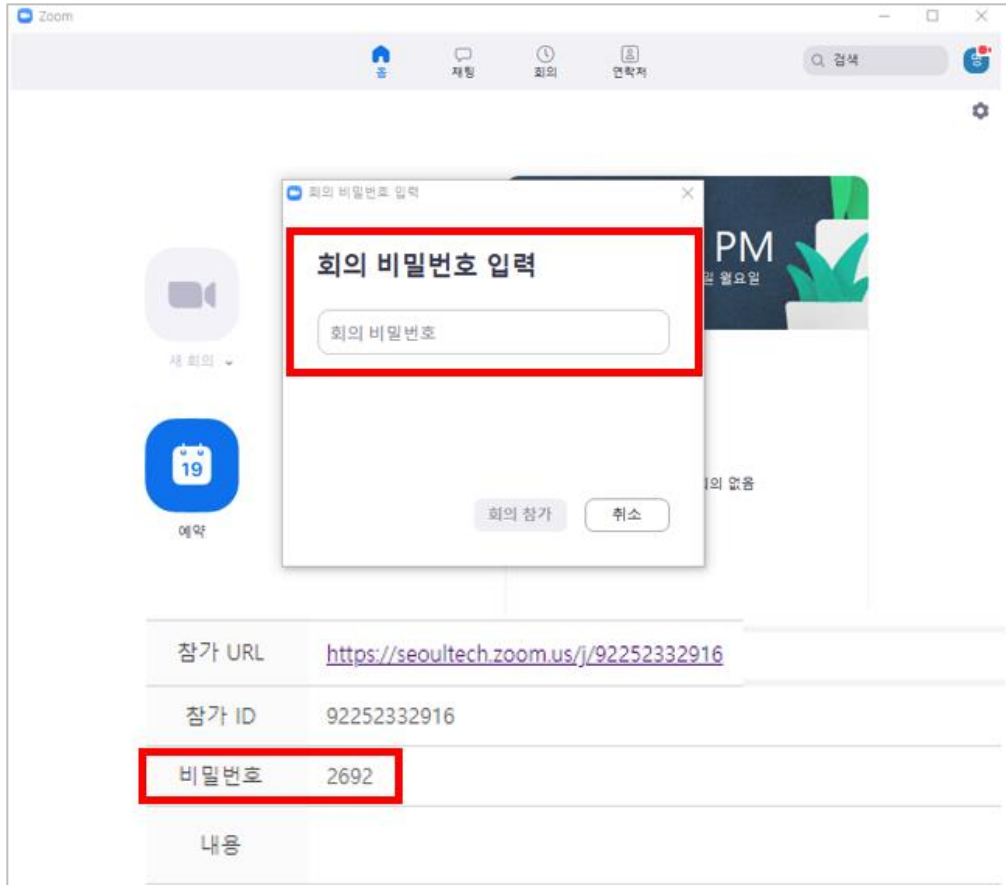
Zoom is protected by reCAPTCHA and the Privacy Policy and Terms of Service apply.

**가입**

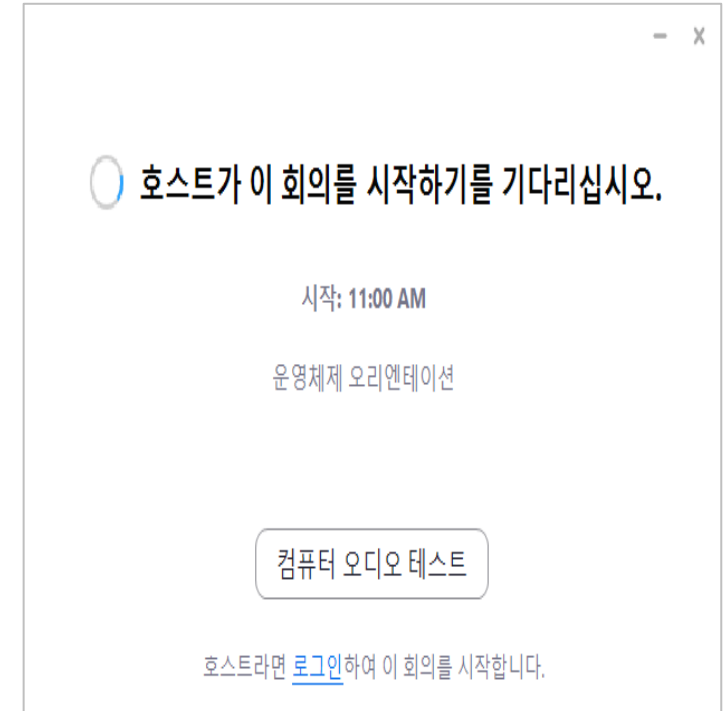
이미 계정이 있으십니까? 로그인하세요.

# 실시간강의 참가

- 07 로그인을 하셨다면 홈페이지에 있는 비밀번호를 체크한 뒤에 회의 비밀번호를 입력해 Zoom에 접속합니다.



- 08 교수님이 수업을 시작할 때까지 기다리시면 됩니다.



# 실시간강의 참가

09 수업이 끝난 뒤 실시간강의에서 본인의 기록을 확인할 수 있습니다.

**수강과목**

2020-비정규과목

영미문학(11)

- 강의계획서
- 온라인강의 2
- 실시간강의 5**
- 공지사항 5
- 질의응답
- 강의자료 1

## 실시간강의

영미문학 > 실시간강의

Zoom 회원 ID :

제목	영미문학
시작예정시간	2020.07.21 오후 1:37:00
강의예정시간	60분
결과반영일	2020.07.21 오후 1:41:55
진행시간	4분 10초
참가시간	3분 3초
내용	

목록

### 진행내역

진행번호	시작시간	종료시간	진행시간	참가이력	참가시간	반영
1	2020.07.21 오후 1:36:58	2020.07.21 오후 1:41:08	4분 10초	2	3분 3초	Y

# 실시간강의 알림



# 실시간강의 알림

**PC** 실시간강의 등록 시 학생들에게 알림이 가게 되며, 이를 통해 손쉽게 이동 가능합니다.



**모바일** 학생이 HelloLMS에 로그인하여 사용 시, 푸시 및 알림 메뉴를 통해 손쉽게 조회 가능합니다.

